



“Oltre il Giardino – Osservatorio Inclusione Sociale”

“Oltre il Giardino – Social Inclusion Observatory”

Progetto approvato nel programma ERASMUS+

2020-1-IT02-KA204-079679





*(Cooperazione per l'innovazione e lo scambio di buone prassi –
partenariati strategici nel settore dell'istruzione, della formazione e della gioventù)*





Report Speech Survey – campione Focus Group

Firenze, 15 luglio 2022

Metodologia:	indagine quantitativa campionaria	
Metodo di raccolta dati:	speech survey – somministrazione e registrazione A.I.	
Campione:	Focus Group del progetto: persone con disagio sociale	
Numerosità campionaria:	ITALIA	40
	SPAGNA	30
	GRECIA	15
	PORTOGALLO	15
	TOTALE	100
Periodo di rilevazione:	Aprile-Maggio 2022	

Composizione del Campione

Genere				
Maschio	89,3	43,3	50,0	15,4
Femmina	10,7	56,7	50,0	84,6

Età				
18-24 anni	77,8	13,3	23,1	69,2
25-34 anni	0,0	13,3	23,1	15,4
35-44 anni	18,5	13,3	0,0	0,0
45-54 anni	0,0	26,7	30,8	7,7
55-64 anni	3,7	3,3	15,4	7,7
65 o più anni	0,0	30,0	7,7	0,0

Valori %



Stato civile

Celibe nubile single	92,0	26,7	69,2	72,7
Coniugato/a	8,0	50,0	7,7	18,2
Convivente	0,0	16,7	0,0	0,0
Separato/di fatto	0,0	0,0	0,0	0,0
Separato/legalmente	0,0	0,0	15,4	0,0
Divorziato/a	0,0	3,3	0,0	9,1
Vedovo/a	0,0	3,3	7,7	0,0

Figli

nessun figlio	81,5	46,7	66,7	83,3
un figlio	11,1	3,3	6,7	16,7
due figli	7,4	33,3	6,7	0,0
tre o più figli	0,0	16,7	20,0	0,0

Valori %



Componenti nucleo familiare

Una persona	0,0	10,0	46,7	0,0
Due persone	39,3	26,7	20,0	25,0
Tre persone	21,4	20,0	20,0	25,0
Quattro persone	21,4	30,0	6,7	16,7
Cinque o più persone	17,9	13,3	6,7	33,3

Titolo di studio

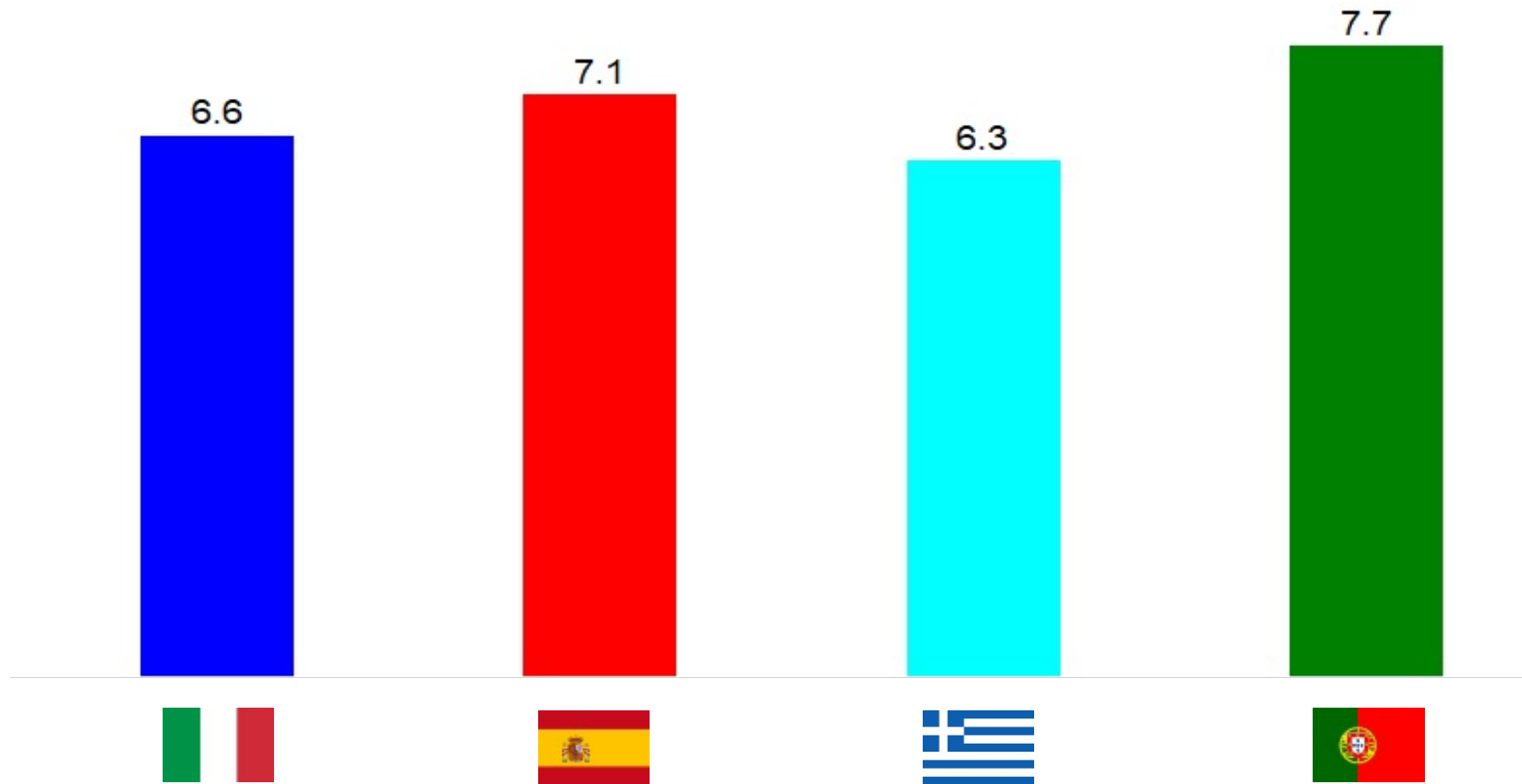
Nessun titolo	32,1	3,3	0,0	0,0
Scuola elementare primaria	7,1	0,0	20,0	0,0
Diploma di scuola media	14,3	20,0	13,3	27,3
Diploma di scuola professionale 2-3 anni	25,0	20,0	13,3	27,3
Diploma di maturità	14,3	20,0	26,7	0,0
Diploma di laurea	3,6	20,0	26,7	27,3
Titolo post laurea	3,6	16,7	0,0	18,2

Analisi dei Risultati

+ + + + + + + +

Qualità della Vita

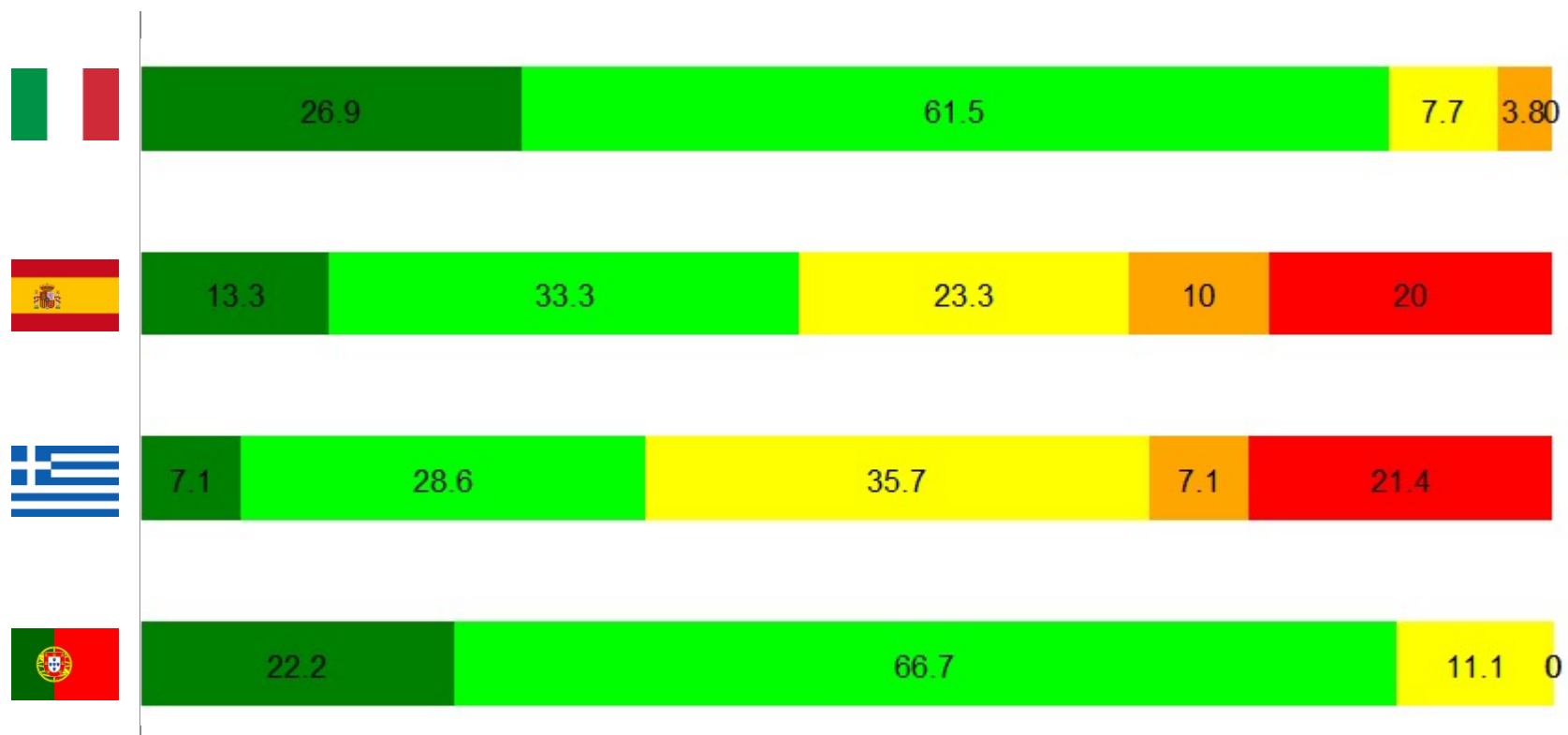
Nel complesso, in una scala da 1 a 10 come a scuola, che voto darebbe alla sua vita in questo momento?



Punteggi medi 1-10

Se immagina la sua vita fra 5 anni, ritiene che rispetto ad ora sarà:

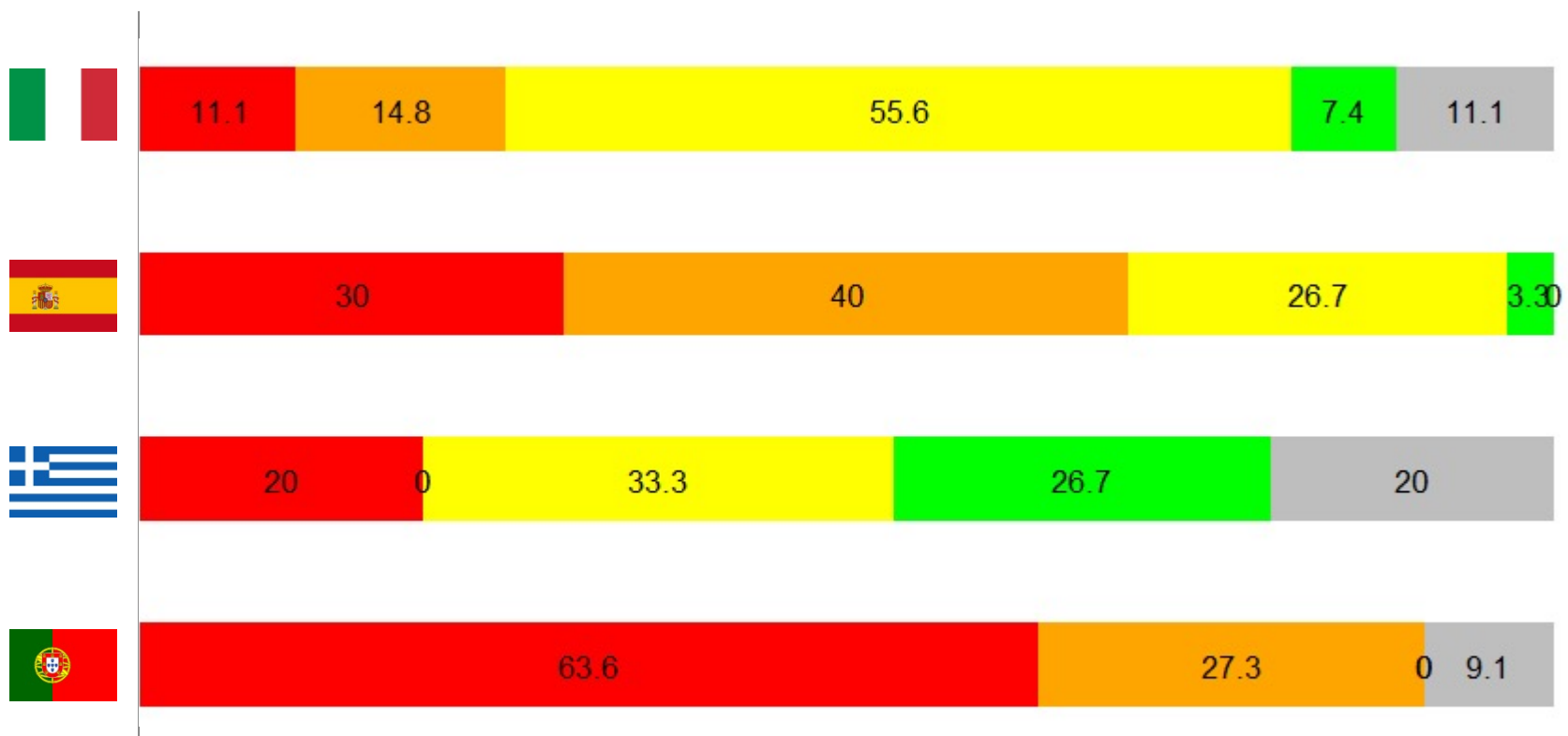
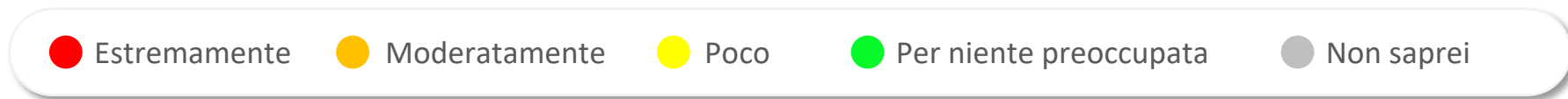
● Molto migliore ● Un po' migliore ● Più o meno come ora ● Un po' peggiore ● Molto peggiore



Valori %

Guerra in Ucraina – Preoccupazione

Parliamo della guerra in Ucraina. Rispetto alla guerra, in questo momento personalmente quanto si sente preoccupata:

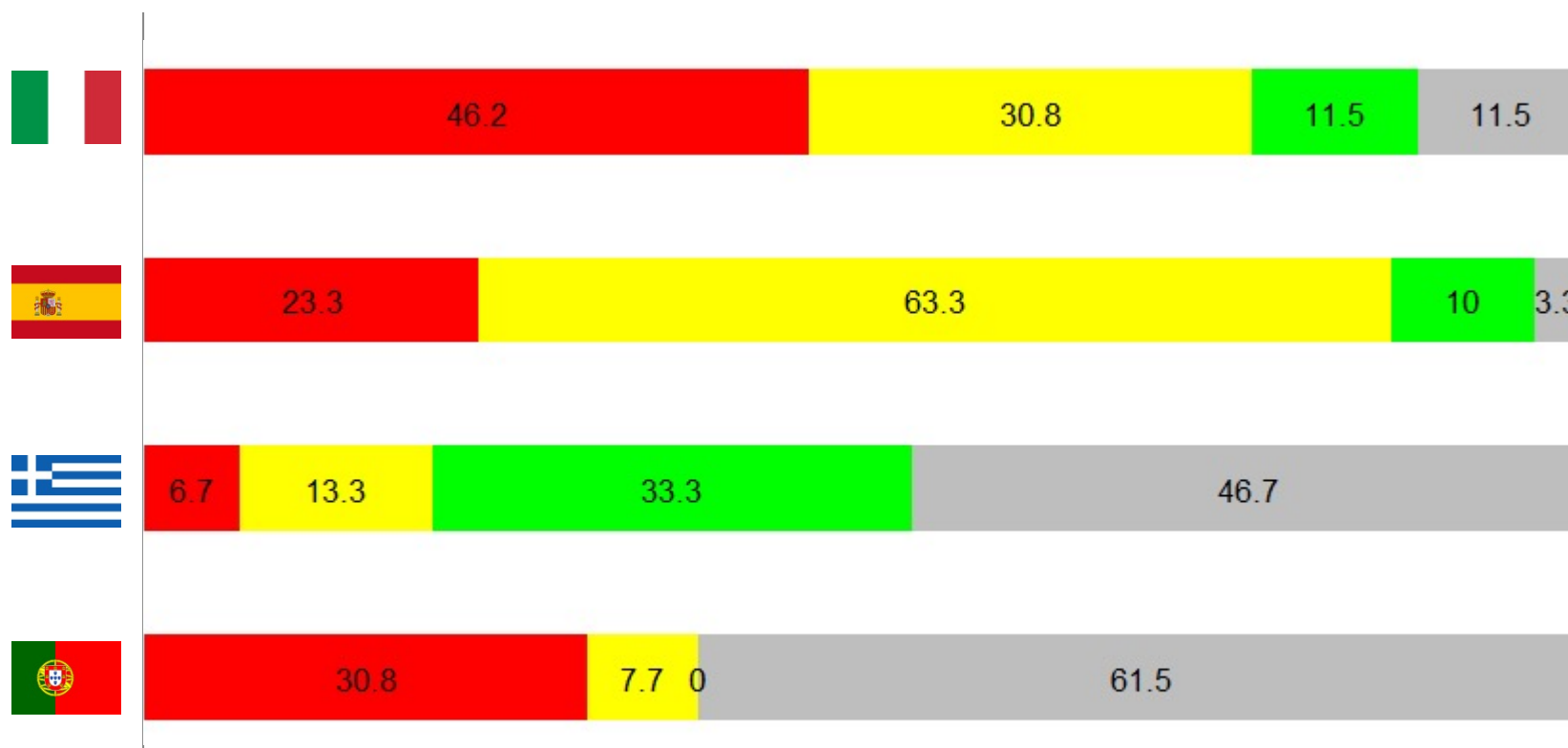


Valori %

Rischio di Guerra Nucleare

A suo avviso, con la guerra in corso fra Russia e Ucraina, il rischio di una guerra nucleare è:

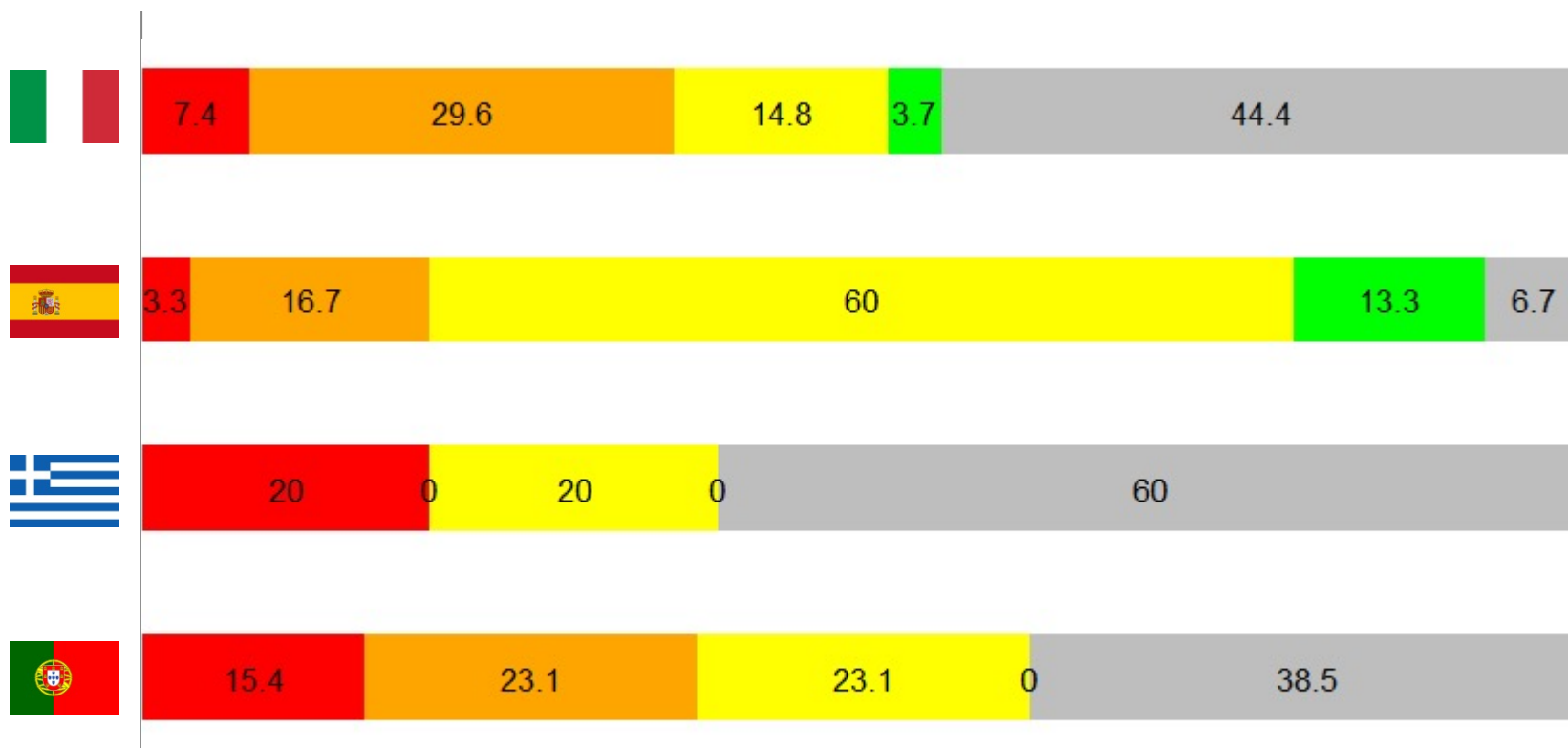
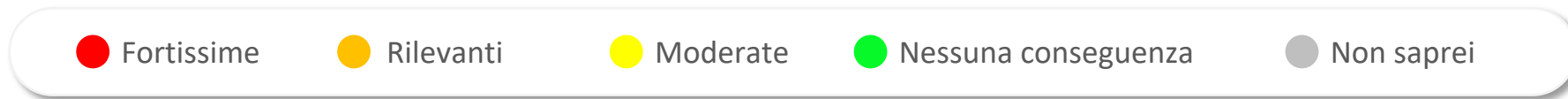
● Elevato ● Possibile ● Improbabile ● Non saprei



Valori %

Conseguenze personali della Guerra

Lei pensa che questa guerra, sul suo personale livello di vita, avra' conseguenze:



Valori %

Costo della Vita

Lei pensa che ci saranno sempre più aumenti del costo della vita?




Sì



No



Non saprei



Valori %

Lei pensa di poter sostenere la maggiorazione dei costi della vita, bollette, generi alimentari, vestiti derivanti dalla Guerra in corso?



No



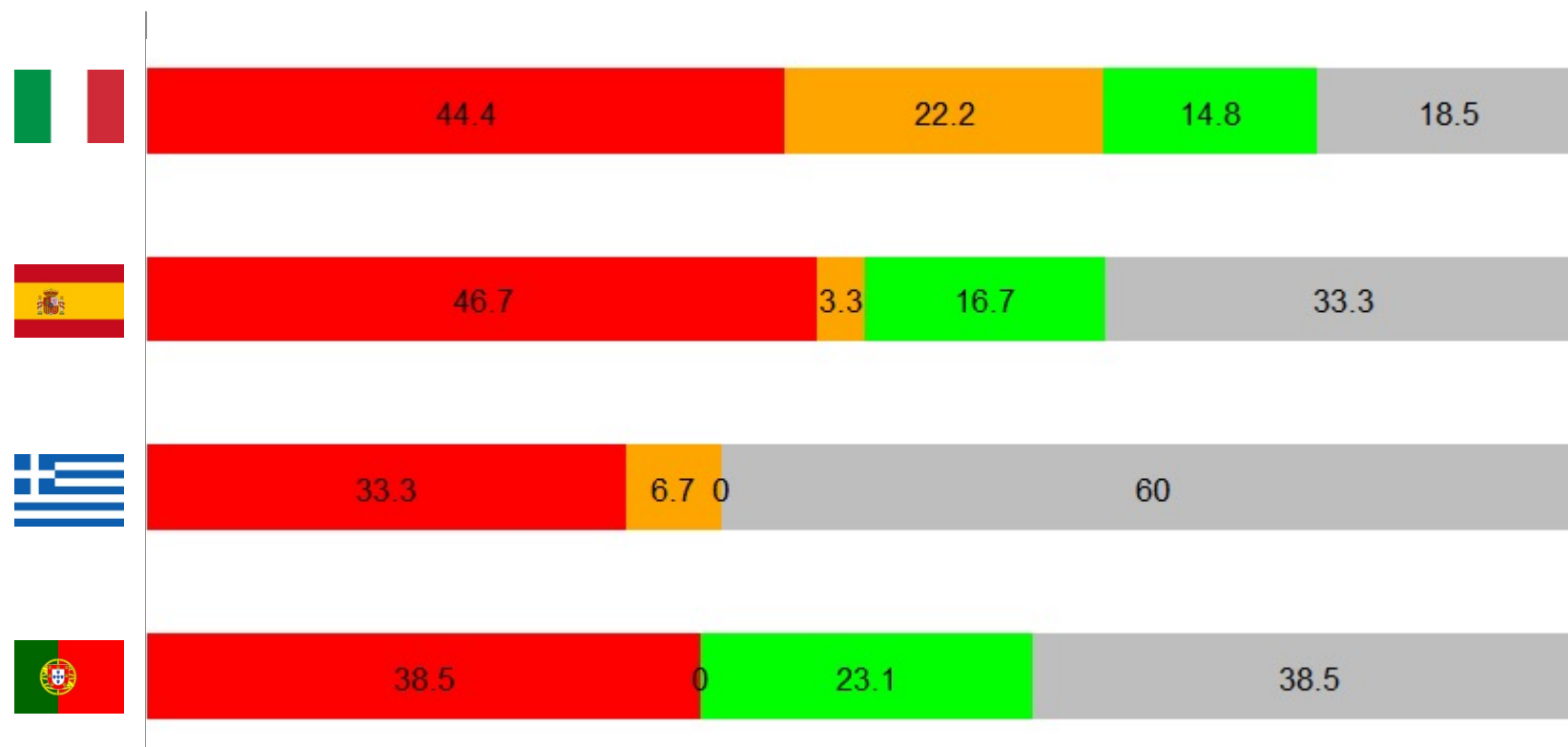
Sì, ma ancora per poco



Sì



Non saprei



Valori %

Incidenza personale della Guerra

In particolare, la situazione che si è creata con la Guerra quanto sta incidendo sulla sua vita?

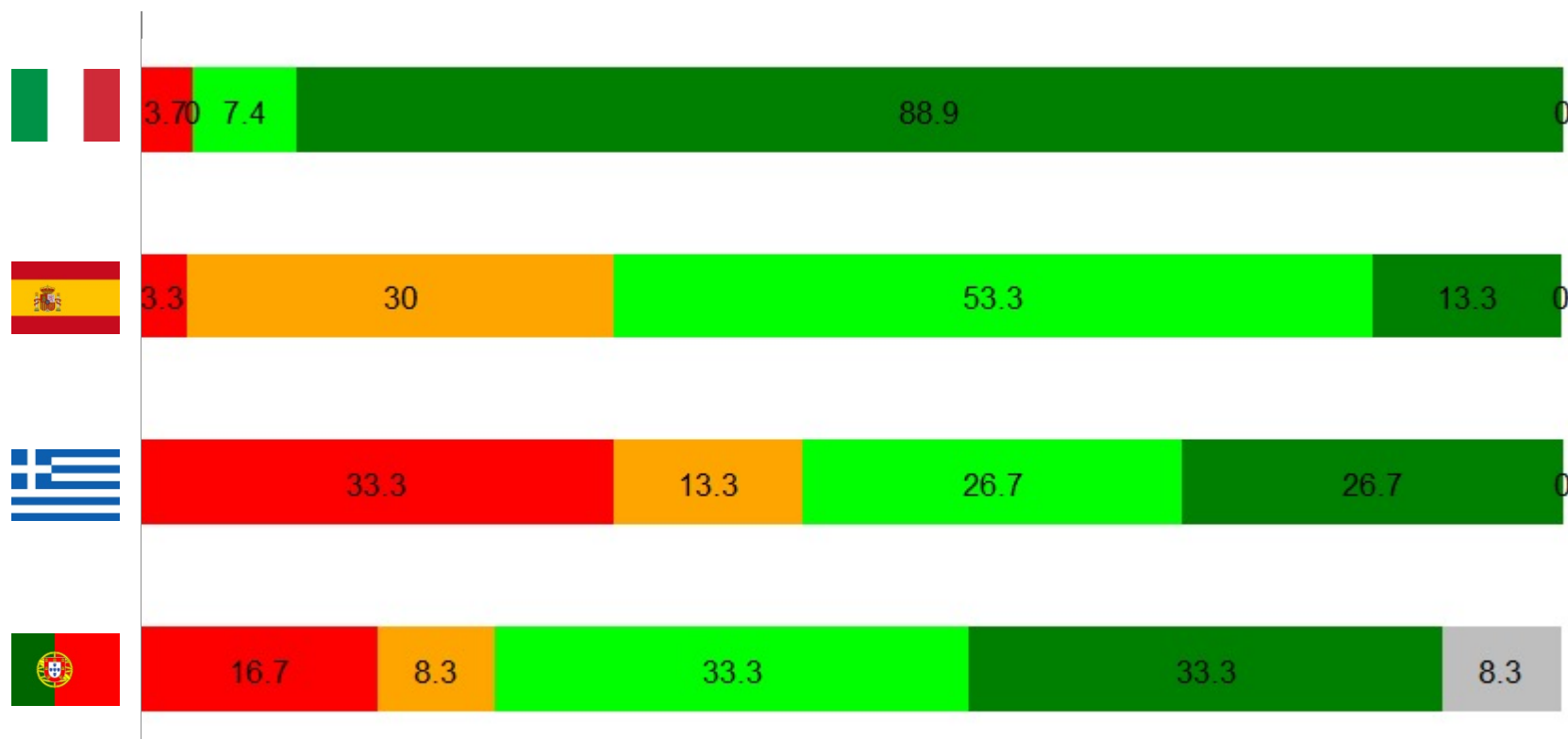


Valori %

Incidenza nei Rapporti





Da quando è scoppiata la Guerra, i suoi rapporti sociali sono cambiati:

● Molto ● Abbastanza ● Poco ● Per niente ● Non saprei



Valori %

Prima della guerra mediamente, con che frequenza utilizzava Internet?

				
Molte volte al giorno	48,1	56,7	40,0	100,0
Almeno una volta al giorno	40,7	20,0	33,3	0,0
Diverse volte alla settimana	3,7	0,0	13,3	0,0
Almeno una volta alla settimana	0,0	6,7	0,0	0,0
Qualche volta al mese (meno di quattro volte)	3,7	3,3	0,0	0,0
Meno di una volta al mese	3,7	0,0	0,0	0,0
Mai	0,0	13,3	13,3	0,0

Valori %

Durante il giorno quanto tempo dedica a informarsi sulla Guerra in Ucraina:

	Molto+abbastanza	Poco+per niente	Non saprei
18-24 anni	11,1	86,1	2,8
25-34 anni	22,2	77,8	0,0
35-44 anni	37,5	62,5	0,0
45-54 anni	30,8	69,2	0,0
55-64 anni	80,0	20,0	0,0
65 o più anni	70,0	30,0	0,0

Valori %

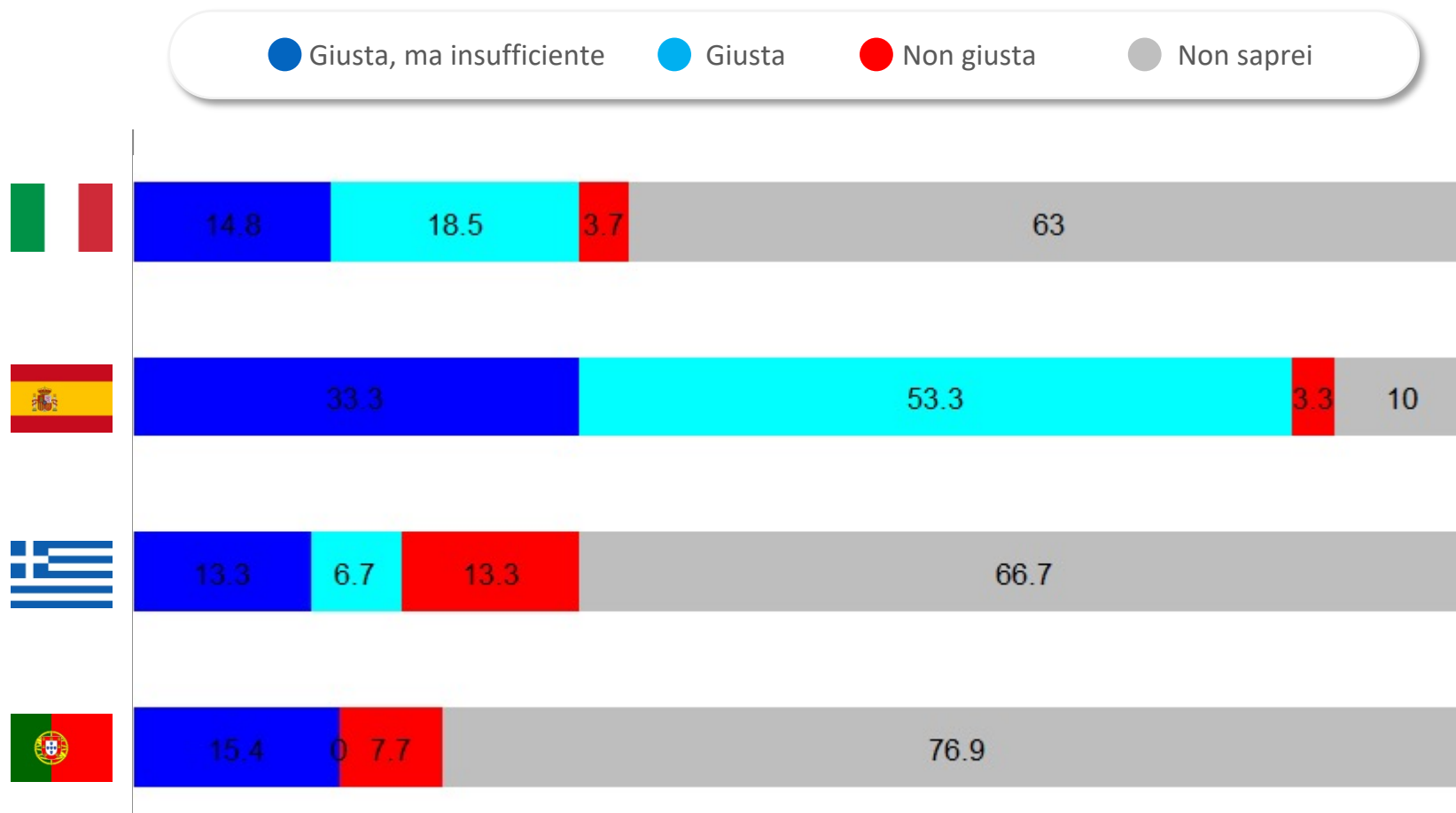
Secondo lei, le nuove tecnologie: internet, social network (facebook, twitter...), le stanno permettendo di farsi un'idea sulla Guerra in Ucraina?



Si, molto	14,8	20,0	21,4	41,7
In buona misura	7,4	26,7	14,3	8,3
Parzialmente	18,5	20,0	28,6	33,3
Non mi fido	22,2	16,7	14,3	8,3
Non conosco i Social Network + Non saprei	37,0	16,7	21,4	8,3

Sanzioni alla Russia

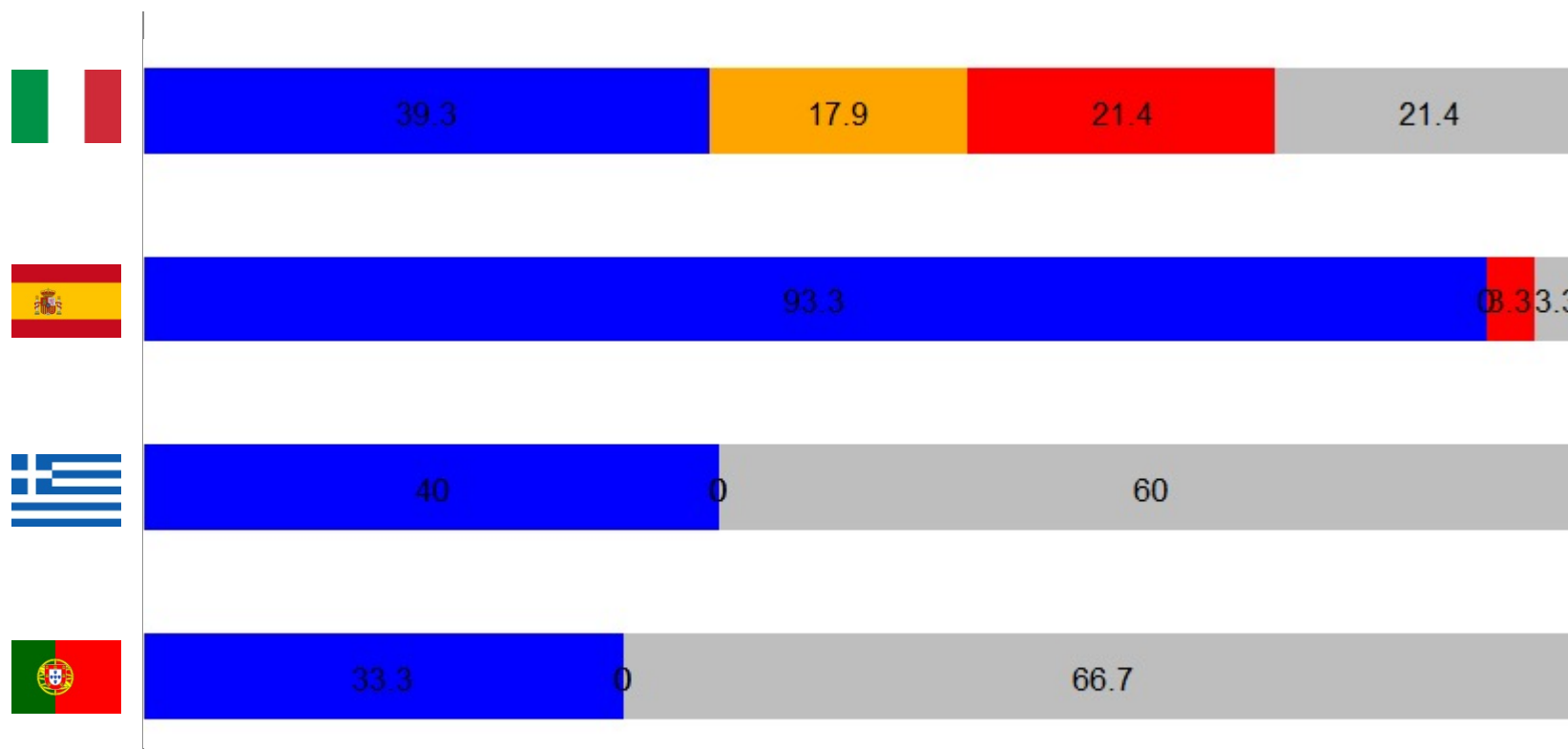
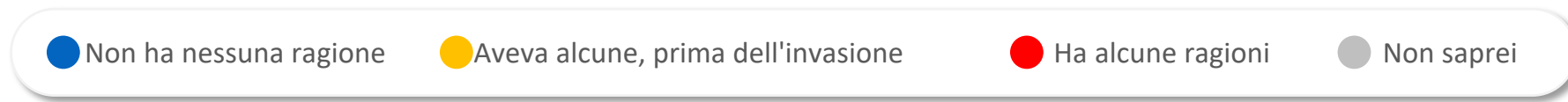
Europea insieme agli USA, ha imposto pesanti sanzioni economiche (blocco delle banche e del commercio) alla Russia, allo scopo di indebolirla e di accentuare le fratture al suo interno. Secondo lei questa scelta è:



Valori %

Legittimità della Russia

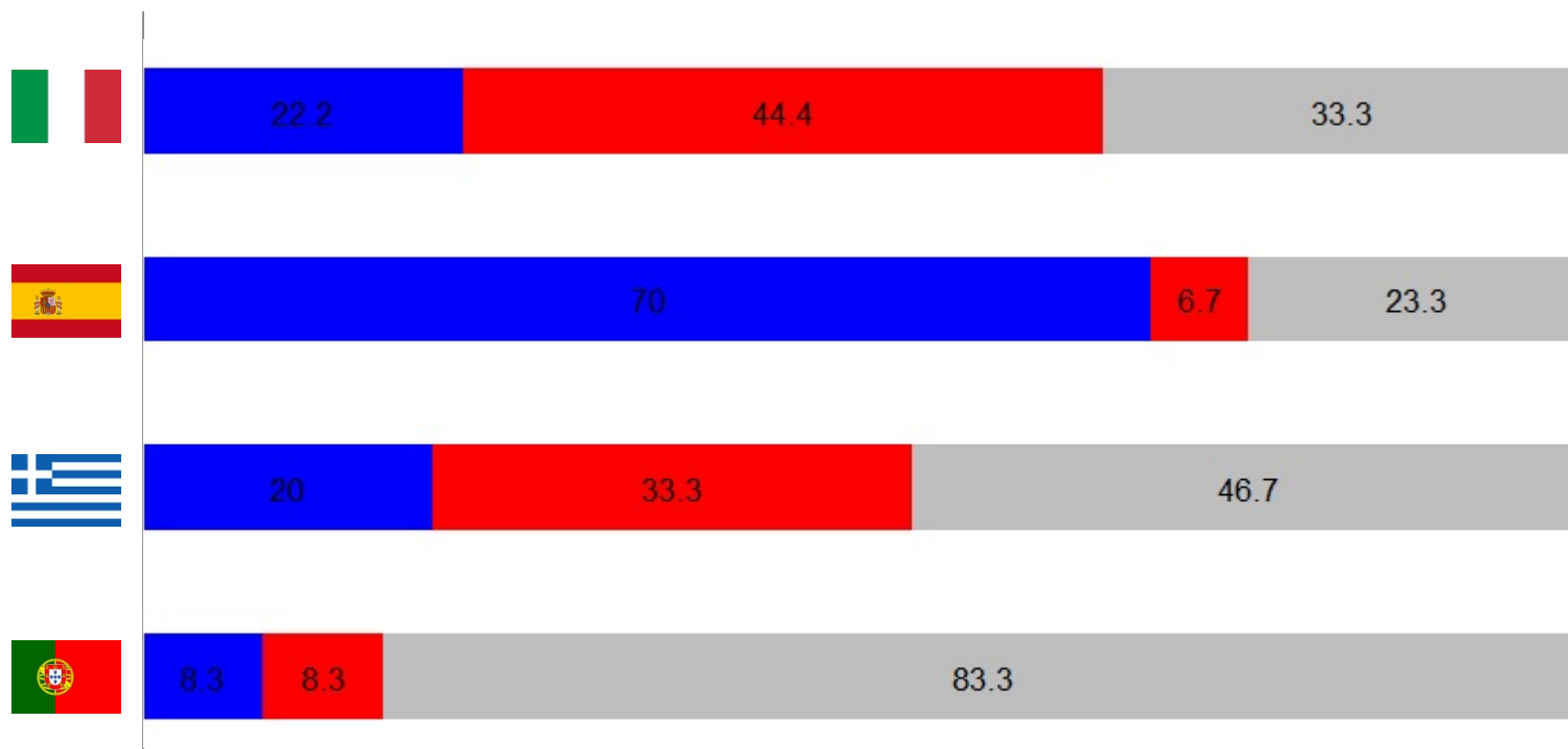
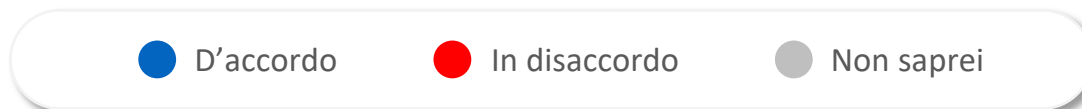
Nel complesso, secondo lei, la Russia nel suo scontro con l'Ucraina...



Valori %

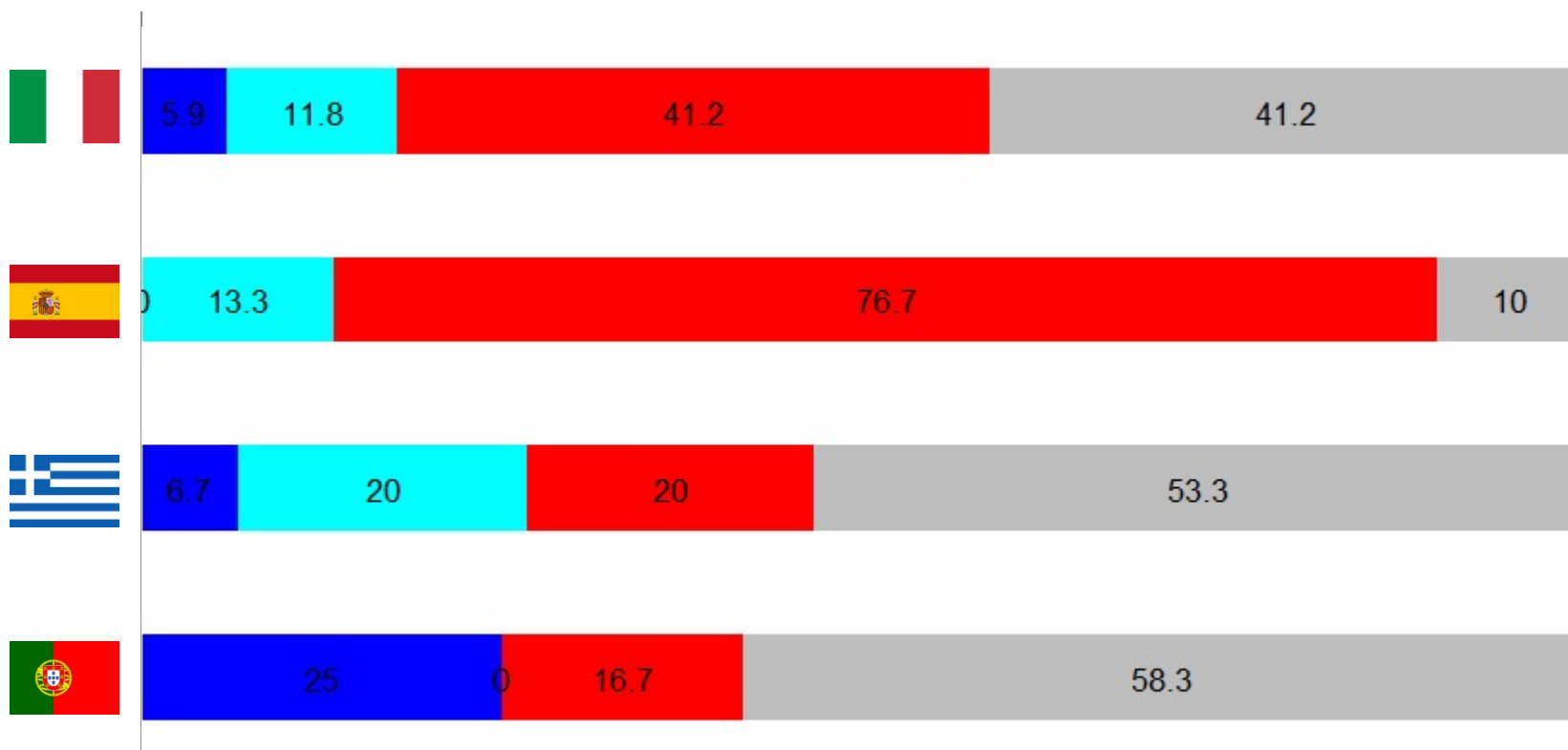
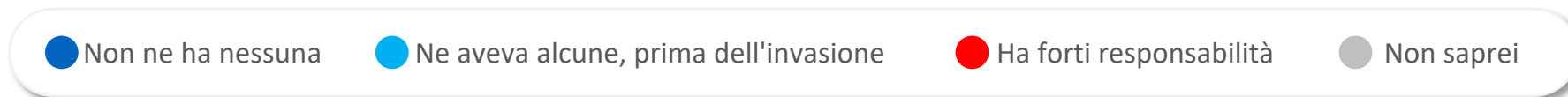
Armamenti europei per Ucraina

Paesi dell'Unione Europea hanno deciso di inviare armamenti sofisticati ai combattenti ucraini. Rispetto a questa scelta lei è:



Valori %

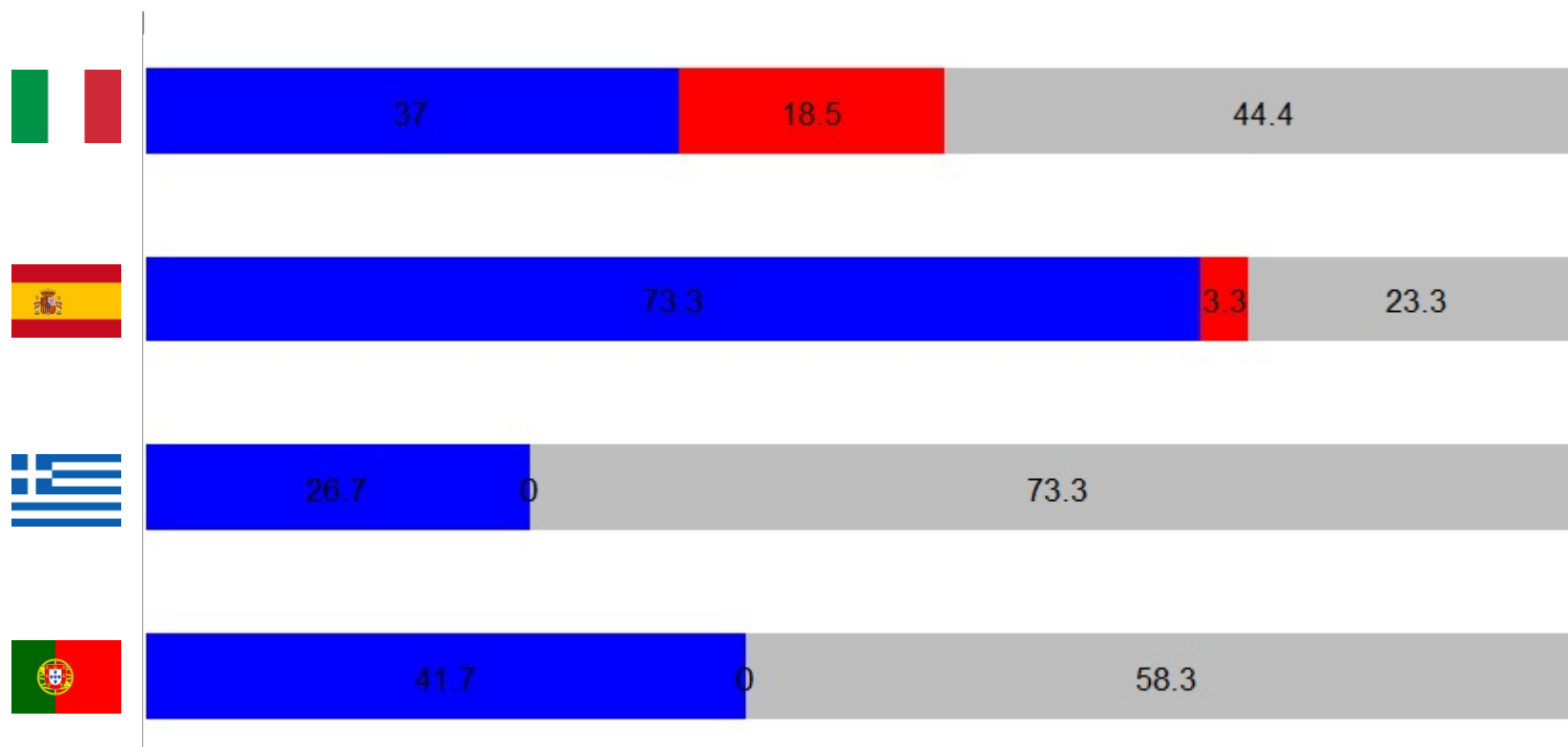
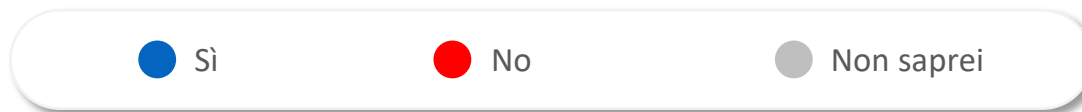
Secondo lei, nello scoppio di questa guerra, l'Unione Europea ha responsabilità?



Valori %

Richiesta dell'Ucraina – UE

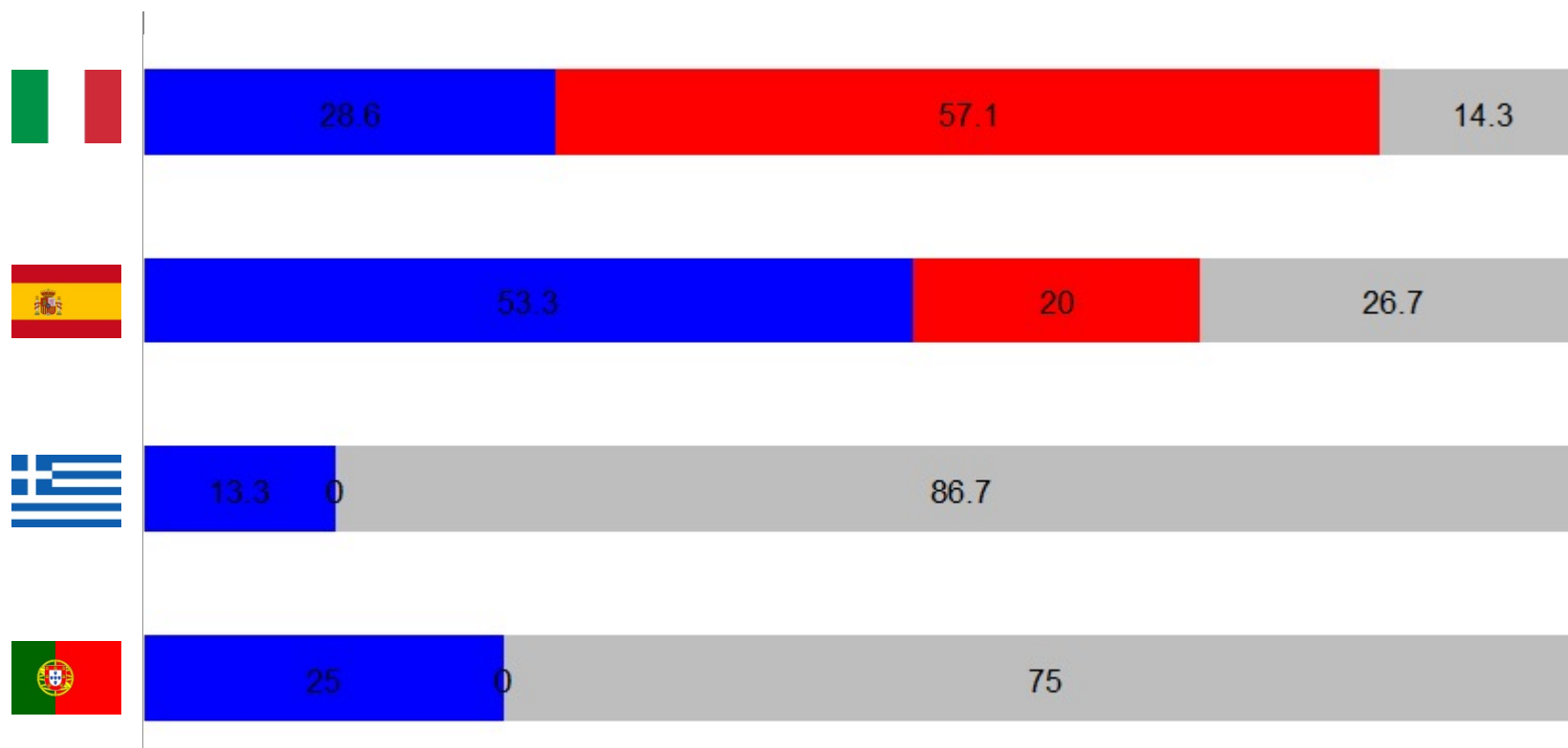
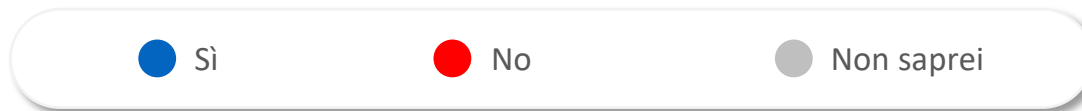
Secondo lei è opportuno assecondare la richiesta dell'Ucraina di entrare nell'Unione Europea?



Valori %





Richiesta dell'Ucraina – NATO

Secondo lei è opportuno assecondare la richiesta dell'Ucraina di entrare nella NATO?



Valori %

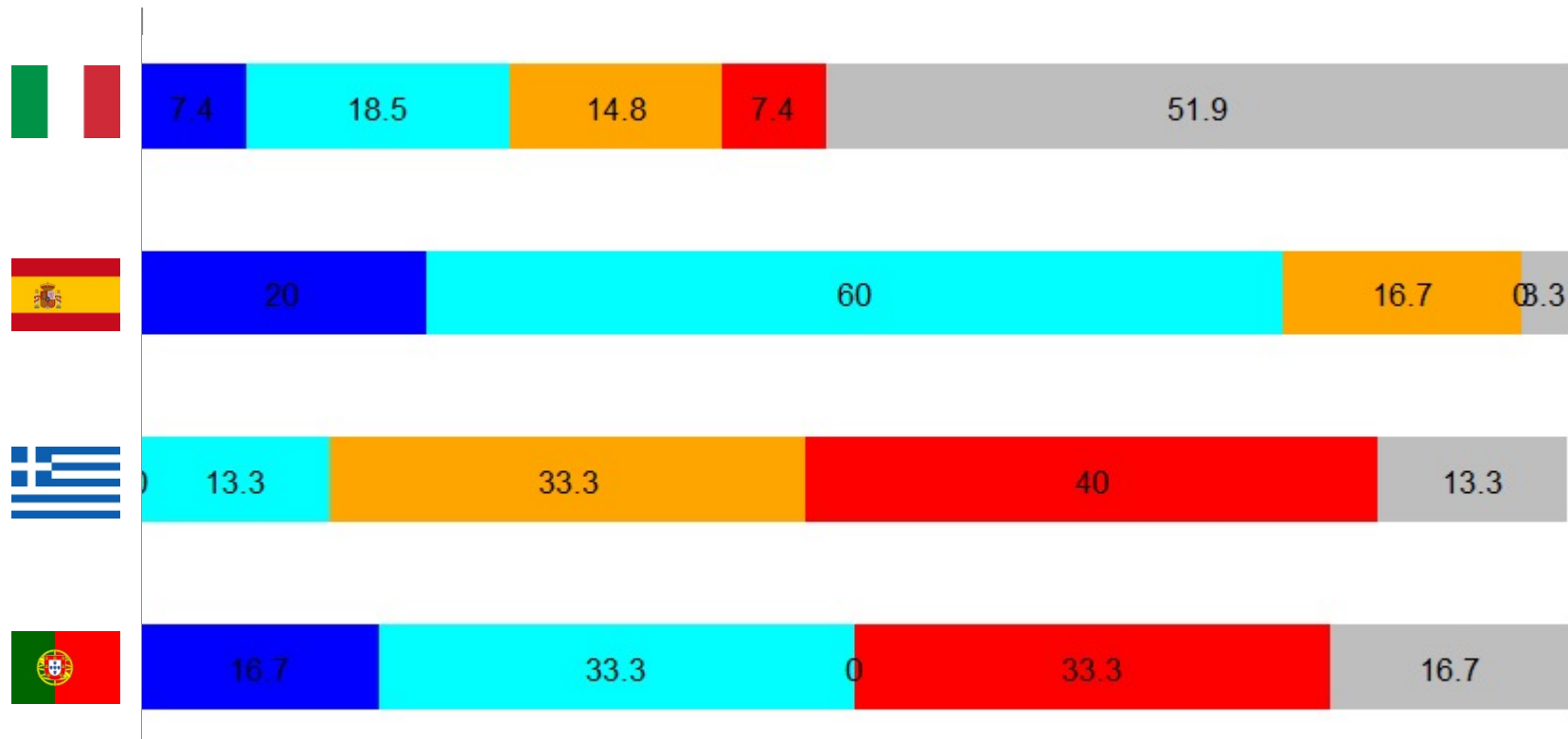
Alcuni suggeriscono che il Papa intervenga di persona contro la guerra, recandosi in Ucraina. Con questa proposta lei è:

				
D'accordo	29,6	20,0		25,0
In disaccordo	22,2	63,3		8,3
Non saprei	48,1	16,7		66,7

Fiducia con l'ONU

Quanta fiducia ha nell'ONU?

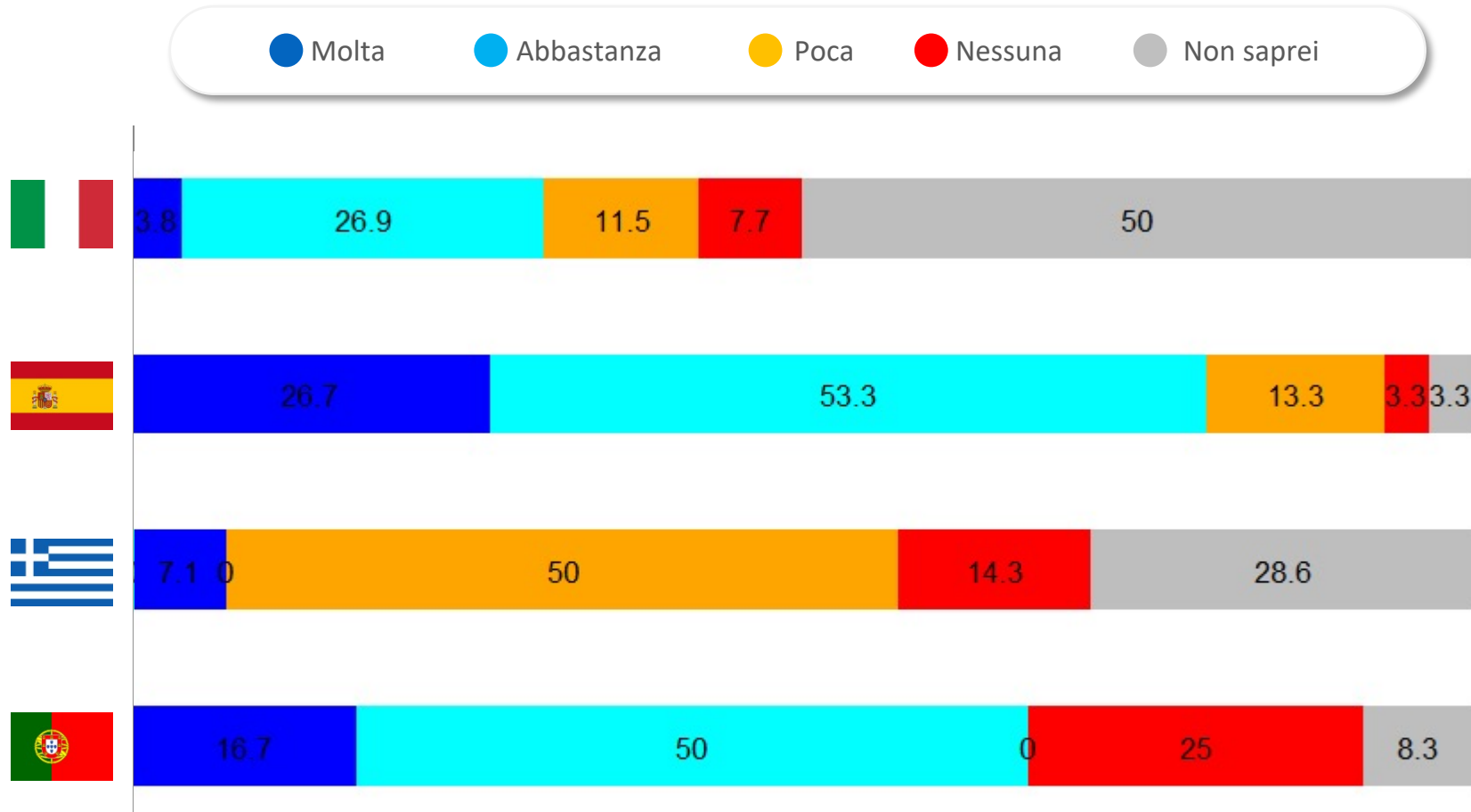
● Molta ● Abbastanza ● Poca ● Nessuna ● Non saprei



Valori %

Fiducia con l'UE

Quanta fiducia ha nell'Unione Europea?

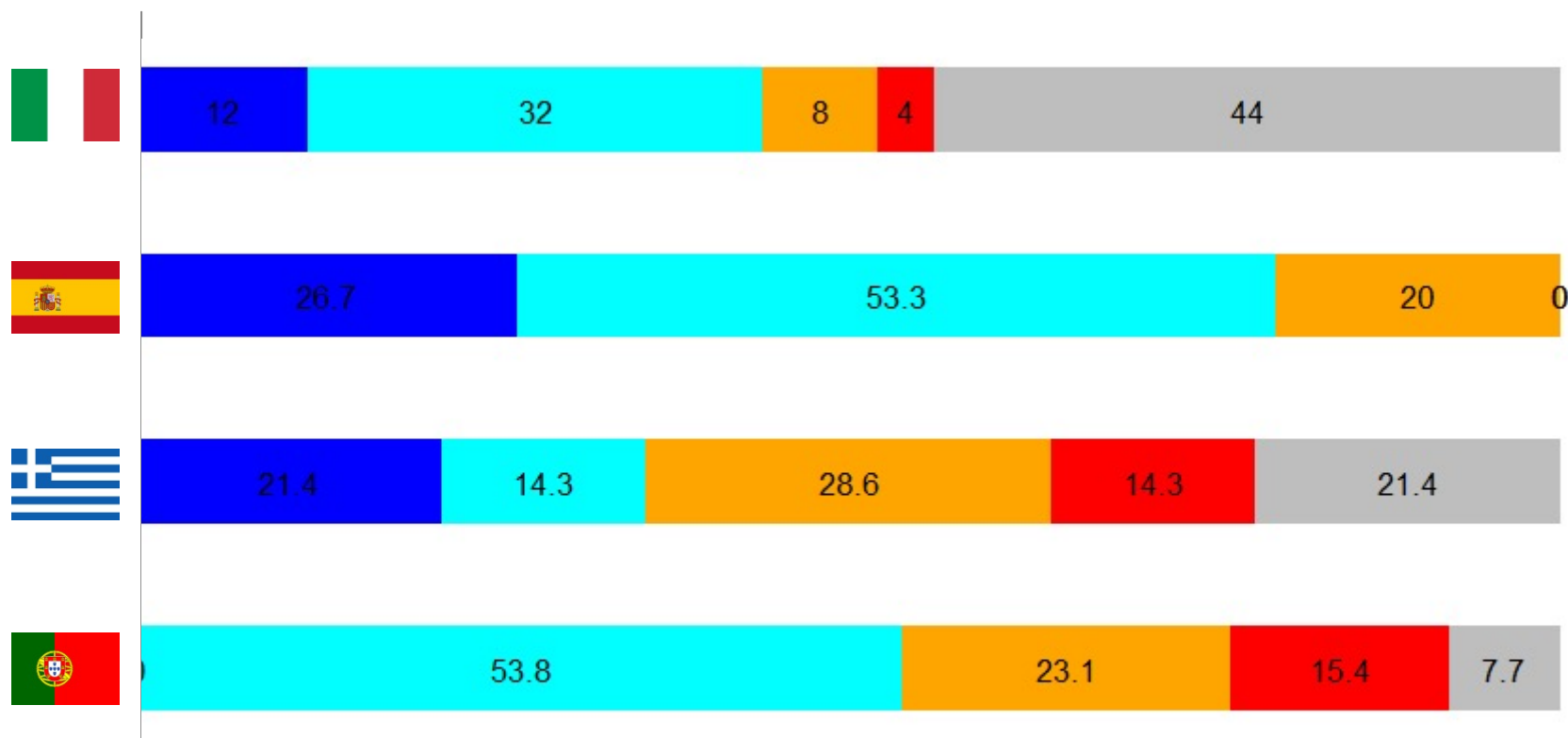


Valori %

Fiducia con le Persone

Quanta fiducia ha nelle persone?

Molta Abbastanza Poca Nessuna Non saprei



Valori %




Me, We

Muhammad Ali

1975 speech HARVARD UNIVERSITY



PARTNER

 ASSOCIAZIONE "PER BOBOLI" - COORDINATORE
ME-WE ISTITUTO DI RICERCA INNOVATIVA
OPERA DELLA DIVINA PROVVIDENZA MADONNINA DEL GRAPPA

 UNIVERSIDAD REY JUAN CARLOS

 INSTITUTO POLITECNICO DO PORTO

 KYTTARO ENALLAKTIKON ANAZITISEON NEON (KEAN)
AGRICULTURAL UNIVERSITY OF ATHENS

Progetto approvato nel programma ERASMUS+
2020-1-IT02-KA204-079679
Cooperazione per l'innovazione e lo scambio di buone prassi – partenariati
strategici nel settore dell'istruzione, della formazione e della gioventù

The European Commission support for the production of this publication does not constitute an endorsement of the contents which reflects the views only of the authors, and the Commission cannot be held responsible for any use which may be made of the information contained therein

